
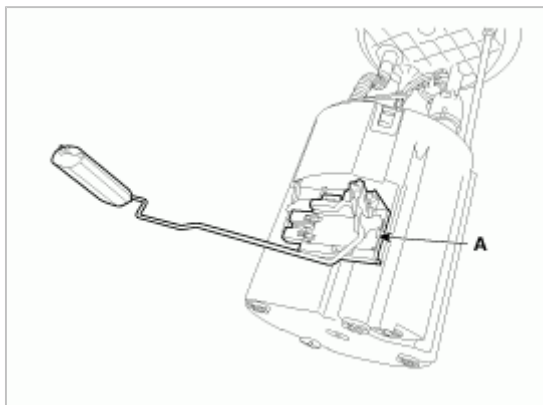


拆卸

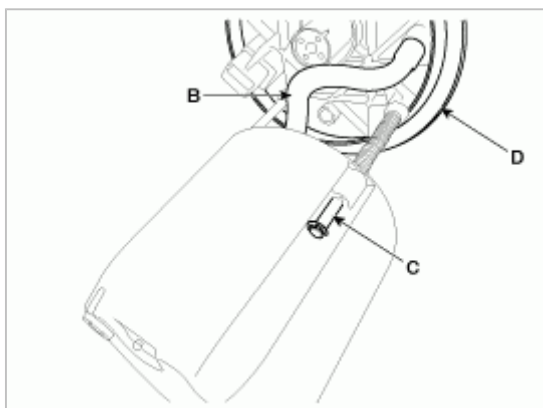
1. 拆卸燃油泵。
(参考燃油输送系统-“燃油泵”。)
2. 分离电动泵导线连接器(A)和燃油传感部连接器(B)。



3. 释放固定挂钩后，拆卸燃油量传感部(A)。



4. 拆卸固定卡，分离燃油供油管快接连接器(B)。
5. 拆卸缓冲管固定夹(C)后拆卸盖总成(D)。




6. 释放固定挂钩后，拆卸储油杯(A)。



7. 分离搭铁线(A)。

8. 拆卸盖(B)，拆卸辅助泵(C)和燃油压力调节器(D)。



安装

1. 按拆卸的相反顺序安装。